

FR Pour ne pas abîmer les disques, garde-les dans leurs étuis lorsque tu ne les utilises pas.

EN To avoid damaging the discs, keep them in their sleeves when not using them.

DE Um die Scheiben nicht zu beschädigen, bewahre sie in ihren Hüllen auf, wenn du sie nicht benutzt.

NL Bewaar de schijven in hun hoes als je ze niet gebruikt, zo raken ze niet beschadigd.

ES Para no dañar los discos, guárdalos en los estuches cuando no los estás utilizando.

IT Per evitare di danneggiare i dischi, conservali nelle loro custodie quando non li usi.



FR **ATTENTION !** Danger d'étouffement. GARDER L'EMBALLAGE. Les couleurs peuvent varier légèrement. **Planétarium non inclus.**

EN **WARNING!** Choking hazard. RETAIN THE PACKAGING. The colors may slightly vary. **Planetarium not included.**

DE **ACHTUNG!** Erstickungsgefahr. BEWAHREN SIE DIE VERPACKUNG. Farben können leicht variieren. **Planetarium nicht enthalten.**

NL **WAARSCHUWING!** Verstikkingsgevaar. VERPAKKING BEWAAREN. De kleuren kunnen iets afwijken. **Het planetarium zit niet in het pakket.**

ES **¡ADVERTENCIA!** Peligro de asfixia. GUARDAR EL EMBALAJE. Los colores pueden variar ligeramente. **Planetario no incluido.**

IT **AVVERTENZA!** Pericolo di soffocamento. CONSERVARE L'IMBALLAGGIO. I colori possono variare leggermente. **Planetario non incluso.**

3 DISQUES DISCS SCHEIBEN DISCOS DISCHI



FR Uniquement compatible avec le Planétarium HD Buki.

EN Only compatible with the Buki HD Planetarium.

DE Nur kompatibel mit dem Buki HD-Planetarium.

NL Uitsluitend compatibel met het HD Planetarium van Buki.

ES Compatible únicamente con el Planetarium HD de Buki.

IT Compatibile solo con il planetario Buki HD.



FR Sors le tiroir du planétarium en le tirant, puis place le disque de ton choix. Pousse le tiroir jusqu'au bout.

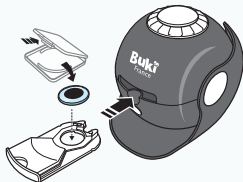
EN Pull out the drawer from the planetarium and insert the disc of your choice. Push the drawer all the way in.

DE Öffne das Scheibenfach und lege die Scheibe deiner Wahl ein. Schiebe das Scheibenfach ganz hinein.

NL Trek de houder uit het planetarium en plaats er een schijf naar keuze in. Schuif de houder er dan helemaal in.

ES Saca el soporte de discos del planetario y coloca el disco de tu elección. Empuja el soporte hasta el fondo.

IT Estrai il cassetto dal planetario tirandolo, quindi posiziona il disco che preferisci. Spinge a fondo il cassetto.



Designed and distributed in Europe by :

BUKI France


22 rue du 33ème 09 Bales – 72000 Le Mans

Tel : +33 1 46 65 09 92

E-mail : daniellevy@bezeqint.net

www.bukifrance.com





1

- FR** Les paysages de la Lune
- EN** Lunar landscapes
- DE** Die Mondlandschaften
- NL** Maandlandschappen
- ES** Los paisajes de la Luna
- IT** I paesaggi della Luna




2

- FR** L'Europe vue de l'espace
- EN** Europe from space
- DE** Europa vom Weltraum aus gesehen
- NL** Europa gezien vanuit de ruimte
- ES** Europa vista desde el espacio
- IT** L'Europa vista dallo spazio

3

- FR** Mars et ses robots
- EN** Mars and its robots
- DE** Der Mars und seine Roboter
- NL** Mars en zijn robotten
- ES** Marte y sus robots
- IT** Marte e i suoi robot



Scanne le code
pour découvrir les disques

Scan the code
to explore the discs

Scanne den Code,
um die Scheiben zu entdecken

Scan de code
en ontdek de schijven.

Escanea el código
para descubrir los discos

Scansiona il codice
per individuare i dischi